

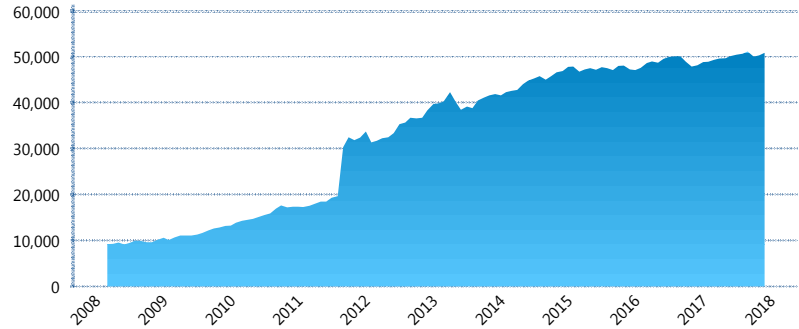
### I. INFORMACIÓN FINANCIERA

#### I) Detalles del Fondo

Detalles del Fondo	
Razón Social	Principal Siefore 3, S.A. de C.V.
Inicio de Operaciones	03/03/2008
Tipo de Fondo	Básica
Clave Bolsa	APRINB3
Activos Administrados *	50,894
ISIN	MX54AP0D0029
Comisión Anual	1.07%
Administrador	Principal Afore, S.A. de C.V.
Director General	C. Mariano Alejandro Ugarte del Solar
Presidente del Consejo	C. Alejandro Elizondo Rodríguez

#### Activos Administrados \*

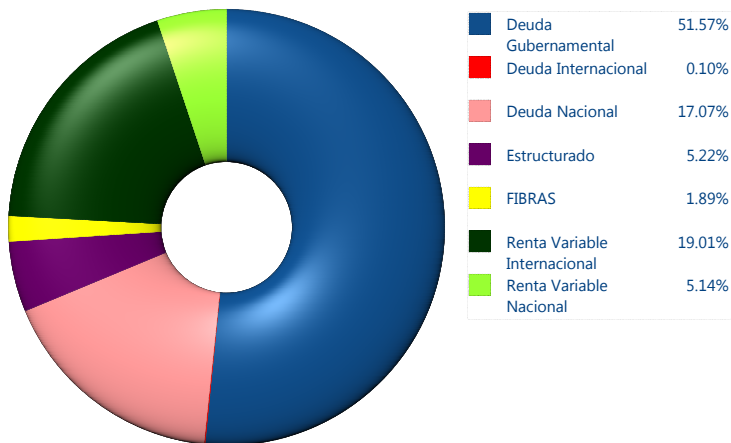
\$50,894



\*Cifras en millones de pesos

Contiene el efecto de fusiones, cortes transversales y transferencias por edad. Para mayor información consultar: <http://www.consar.gob.mx/gobmx/Aplicativo/Factsheets/EC/ECSAR.pdf>

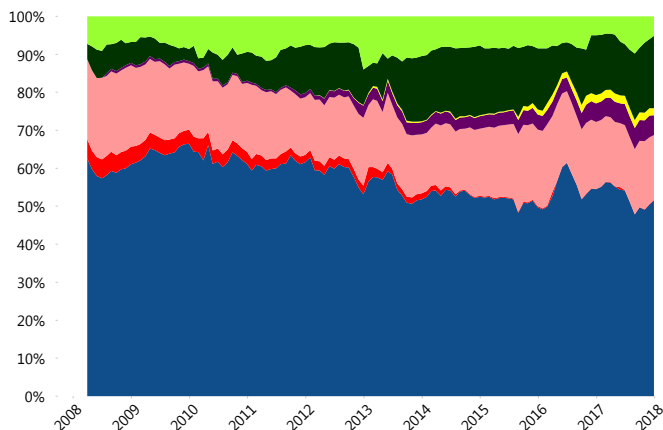
#### II) Inversiones



Tipo de Instrumento		Principal (SB3)	Sistema Básicas 3**
Renta Variable Nacional	Renta Variable Nacional	5.14%	6.14%
	<b>Total</b>	<b>5.14%</b>	<b>6.14%</b>
Renta Variable Internacional	Renta Variable Internacional	19.01%	18.06%
	<b>Total</b>	<b>19.01%</b>	<b>18.06%</b>
Mercancías	Mercancías	0.00%	0.42%
	<b>Total</b>	<b>0.00%</b>	<b>0.42%</b>
FIBRAS	FIBRAS	1.89%	2.12%
	<b>Total</b>	<b>1.89%</b>	<b>2.12%</b>
Estructurado	Estructurados	5.22%	5.88%
	<b>Total</b>	<b>5.22%</b>	<b>5.88%</b>
Deuda Nacional	Aerolíneas	0.00%	0.01%
	Alimentos	0.32%	0.61%
	Automotriz	0.19%	0.15%
	Banca de Desarrollo	0.04%	1.52%
	Bancario	2.55%	1.28%
	Bebidas	0.46%	0.64%
	Cemento	0.26%	0.05%
	Centros Comerciales	0.00%	0.07%
	Consumo	0.19%	0.29%
	Deuda CP	0.00%	0.00%
	Empresas Productivas del Estado	1.28%	2.55%
	Estados	0.20%	0.53%
	Europesos	0.75%	3.39%
	Grupos Industriales	1.37%	0.70%
	Infraestructura	4.53%	3.24%
	Inmobiliario	0.00%	0.07%
	Otros	1.35%	0.95%
	Papel	0.05%	0.09%
	Serv. Financieros	0.08%	0.43%
	Siderúrgica	0.00%	0.00%
Telecom	0.98%	1.21%	
Transporte	0.96%	0.47%	
Vivienda	1.50%	1.45%	
<b>Total</b>	<b>17.07%</b>	<b>19.69%</b>	
Deuda Internacional	Deuda Internacional	0.10%	1.12%
	<b>Total</b>	<b>0.10%</b>	<b>1.12%</b>
Deuda Gubernamental	BONDESD	0.00%	0.32%
	BONOS	17.28%	11.73%
	BPA182	0.00%	0.01%
	CBIC	0.14%	3.19%
	CETES	0.68%	5.24%
	REPORTO	5.58%	1.72%
	UDIBONO	27.90%	23.43%
	UMS	0.00%	0.94%
<b>Total</b>	<b>51.57%</b>	<b>46.58%</b>	
<b>Total</b>	<b>100.00%</b>	<b>100.00%</b>	

\*\*Considera las inversiones de todo el grupo de SIEFORES Básicas 3 Cifras al cierre de diciembre de 2017

#### Evolución de Inversiones



### III) Desempeño

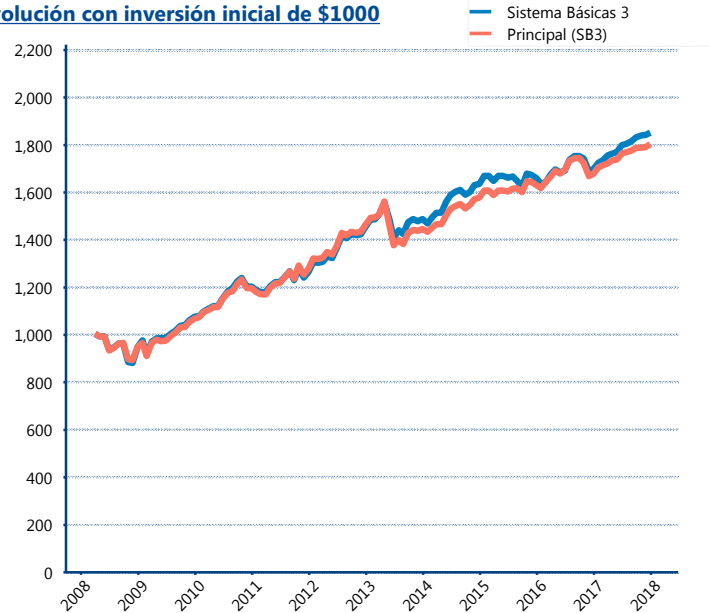
#### Rendimiento Bolsa

Tipo	Principal (SB3)	Sistema Básicas 3
1 año	7.56%	9.14%
2 años	5.00%	5.50%
3 años	4.44%	4.13%
5 años	4.25%	4.94%

#### Indicador de Rendimiento Neto

Siefore	IRN %
Profuturo (SB3)	6.88%
SURA (SB3)	6.78%
PensionISSSTE (SB3)	6.31%
Coppel (SB3)	6.24%
Banamex (SB3)	6.22%
Metlife (SB3)	5.88%
<b>Principal (SB3)</b>	<b>5.76%</b>
Azteca (SB3)	5.74%
XXI-Banorte (SB3)	5.63%
Inbursa (SB3)	5.10%
Invercap (SB3)	4.83%
Promedio Simple	5.94 %
Promedio Ponderado	6.12 %

#### Evolución con inversión inicial de \$1000



Construido con el precio de la Siefore registrado en la Bolsa Mexicana de Valores

### IV) Medidas de sensibilidad y riesgos

#### Evolución del Plazo Promedio Ponderado

